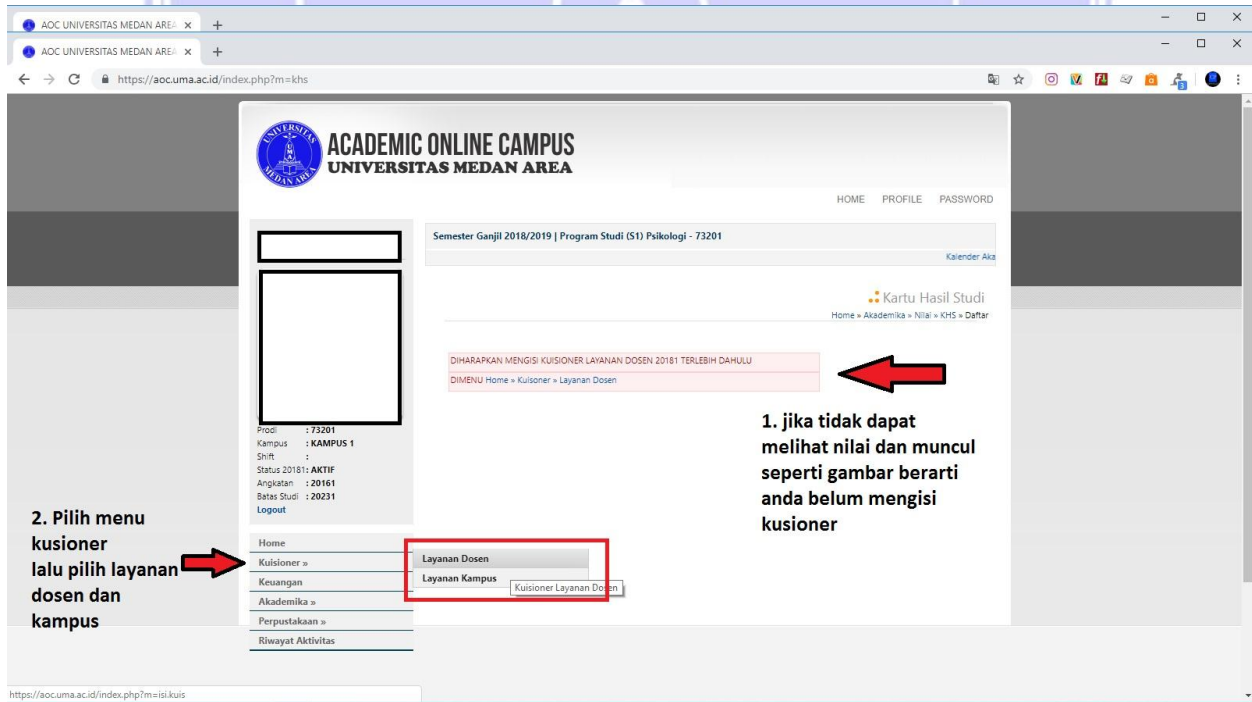




## Isi Kuisiner dan Lihat Nilai Mu

Untuk dapat melihat nilai pada KHS, Seluruh mahasiswa dihimbau untuk mengisi kuisiner sebagai syarat wajib untuk melihat nilai. Isi kuisiner ini dapat dilakukan pada masing-masing halaman mahasiswa dengan login AOC.



Gambar diatas adalah contoh saat anda mencoba melihat nilai dengan menekan tombol KHS dimana anda belum mengisi kuisiner. pada gambar diatas terdapat tulisan ” **DIHARAPKAN**

**MENGENAL KUISIONER LAYANAN DOSEN 20181 TERLEBIH DAHULU ”** . disini kami contohkan atau kami berikan panduan bagaimana mengisi kuisisioner.

1. Yang harus dilakukan login melalui akun anda masing masing pada halaman AOC
2. Saat anda sudah berhasil login dan sampai pada halaman utama terdapat tombol Kuisisioner dan pilih Layanan Dosen seperti pada no 2 pada gambar diatas.
3. Maka Akan tampil Layanan Kuisisioner seperti gambar dibawah ini

ACADEMIC ONLINE CAMPUS  
UNIVERSITAS MEDAN AREA

HOME PROFILE PASSWORD

Semester Ganjil 2018/2019 | Program Studi (S1) Psikologi - 73201  
Kalender Akademik - Kalender Akademik 2018-2019... Lihat Selengkapnya

Kuisisioner Layanan Dosen 20181  
Home » Kuisisioner » Kuisisioner Layanan Dosen 20181 » Daftar

NO	KODE MK	MATA KULIAH	SKS	KELAS	POLLING
1	FP560036	TEORI MANAJEMEN PELATIHAN	2	A	+
2	FP560037	METODE RISET PSIKOLOGI : KUALITATIF	3	A	+
3	FP560038	KONTRUKSI ALAT UKUR	3	A	+
4	FP560040	ASSESMEN PSIKOLOGI III : PROYEKSI	2	A	+
5	FP560041P	PRAKTIKUM ASSESMEN PSIKOLOGI III : PROYEKSI	1	A	+
6	FP560055	PSIKOLOGI LINGKUNGAN	2	A	+
7	PK62004	PEDAGOGIK(PENDIDIKAN)	2	A	+
8	UMA10007	KEWIRUSAHAAN	2	A	+
9	UMA10008P	PRAKKEWIRUSAHAAN	1	A	+

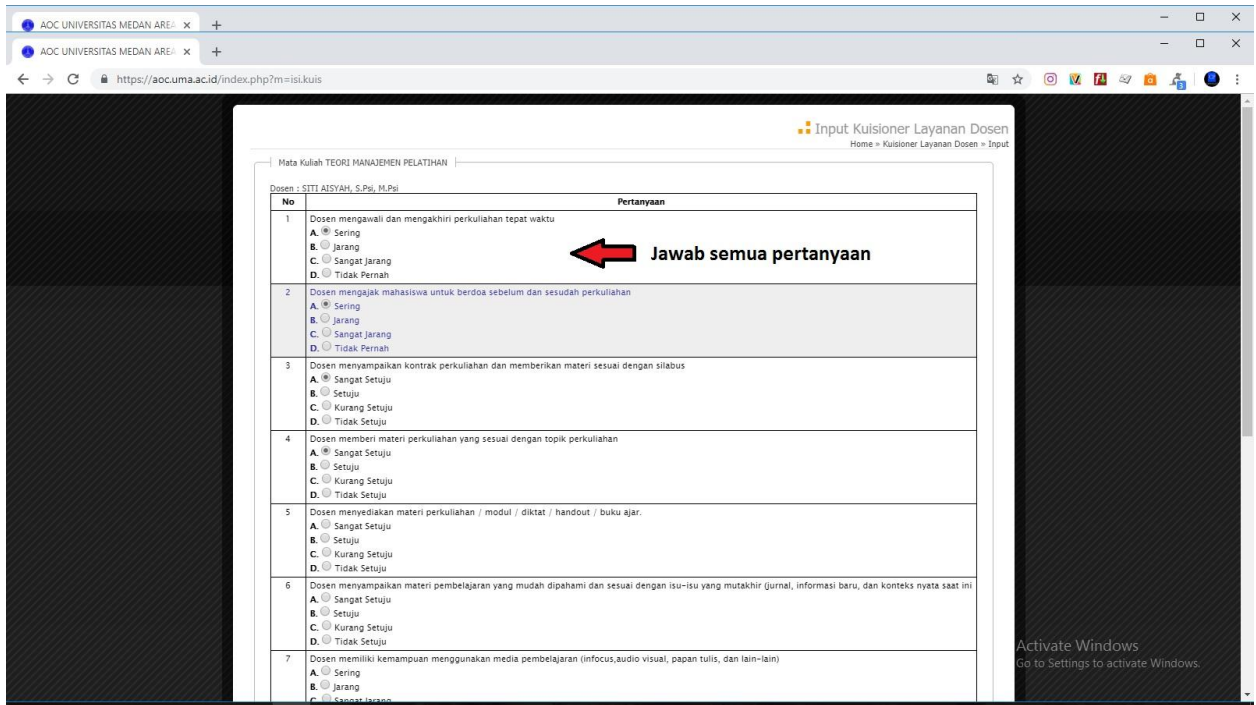
Tekan + untuk mengisi kuisisioner pada setiap Mata

Prodi : 73201  
Kampus : KAMPUS 1  
Shifit :  
Status 20181 : AKTIF  
Angkatan : 20161  
Batas Studi : 20231  
Logout

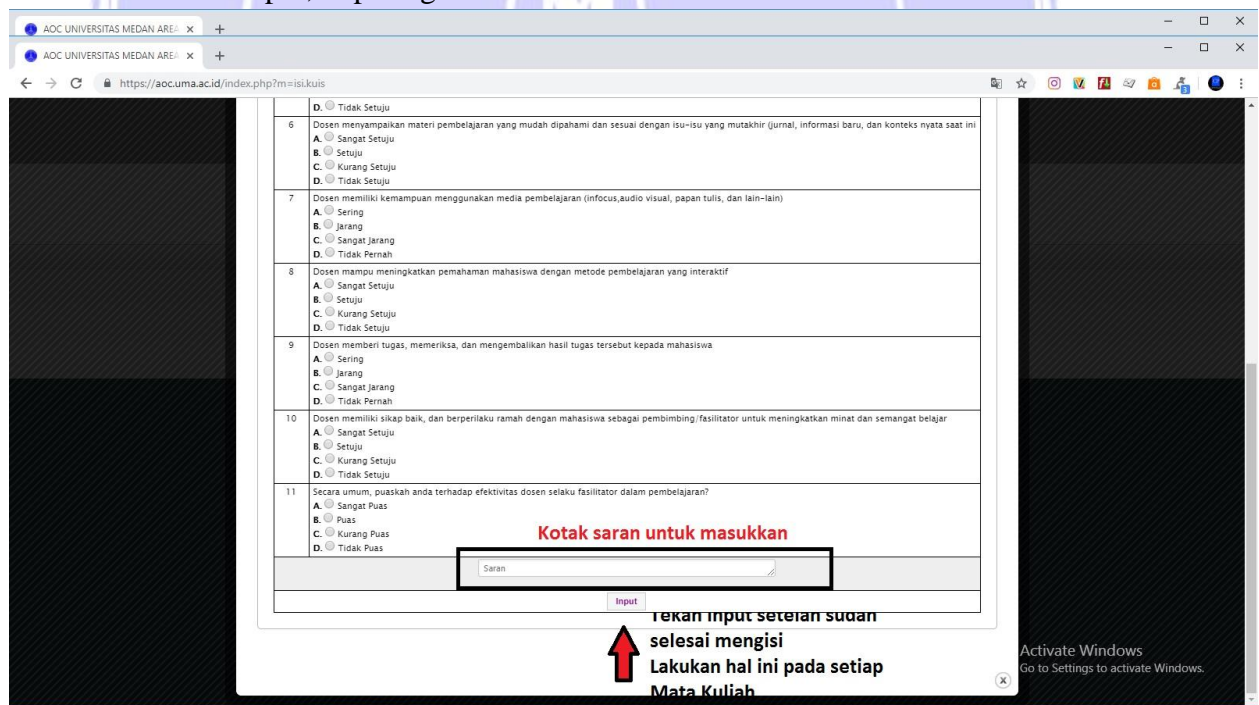
Home  
Kuisisioner »  
Keuangan  
Akademika »  
Perpustakaan »  
Riwayat Aktivitas

Activate Windows  
Go to Settings to activate Windows.

4. Pada gambar diatas terdapat tanda + pada setiap Mata Kuliah yang anda ikuti. Tekan tombol + untuk mengisi Kuisisioner
5. Setelah menekan tanda tambah anda akan dihadapkan dengan pertanyaan. jawablah pertanyaannya sesuai pilihan anda. Seperti gambar dibawah ini.



6. Setelah sudah menjawab pertanyaan yang diberikan maka anda tinggal mengisi Kotak saran dan tekan tombol input, Seperti gambar dibawah ini.



7. Setelah diinput maka tanda + akan menjadi tombol Pensil. yang mana itu tandanya untuk Mata Kuliah tersebut sudah anda isi kuisisionernya. Tombol pensil digunakan untuk mengedit jawaban anda jika anda menginginkannya, seperti pada gambar dibawah ini.

**ACADEMIC ONLINE CAMPUS**  
UNIVERSITAS MEDAN AREA

HOME PROFILE PASSWORD

Semester Ganjil 2018/2019 | Program Studi (S1) Psikologi - 73201

Kuisiener Layanan Dosen 20181

NO	KODE MIK	MATA KULIAH	SKS	KELAS	POLLING
1	PP560036	TEORI MANAJEMEN PELATIHAN	2	A	
2	PP560037	METODE RISET PSIKOLOGI : KUALITATIF	3	A	
3	PP560038	KONTRUKSI ALAT UKUR	3	A	
4	PP560040	ASSESMEN PSIKOLOGI III : PROYEKSI	2	A	
5	PP560041P	PRAKTIKUM ASSESMEN PSIKOLOGI III : PROYEKSI	1	A	
6	PP560055	PSIKOLOGI LINGKUNGAN	2	A	
7	PDK62004	PEDAGOGIK(PENDIDIKAN)	2	A	
8	UMA10007	KEWIRUSAHAAN	2	A	
9	UMA10008P	PRAKKEWIRUSAHAAN	1	A	

Jika sudah terisi maka tombol + berubah jadi pensil. tombol pensil digunakan saat ingin diedit

8. Lakukan hal yang sama pada Mata Kuliah yang lainnya. setelah sudah mengisi kuisiener Layanan Dosen anda juga dapat mengisi Kuisiener Layanan Kampus.

Diharapkan mahasiswa menunggu pengumuman selanjutnya untuk info Nilai semester ganjil 20181 dan Pengisian KRS untuk semester genap. dan jika ada masalah silahkan hubungi tim IT Support Fakultas Psikologi.

Terima Kasih.